

Elecciones Generales 2015 - Congreso

20 diciembre 2015 21:46

BENISSA















 100,00% escrutado








Participación

Participación	2015	2011
Votantes	4.395 (73,93%)	4.325 (74,44%)
Abstención	1.550 (26,07%)	1.485 (25,56%)

Votos	2015	2011
Nulos	49 (1,11%)	56 (1,29%)
En blanco	28 (0,64%)	33 (0,77%)

Resultados

2015		2011	
Candidaturas	Votos	Candidaturas	Votos
 PARTIDO POPULAR PP	1.433 (32,97%)	 PARTIDO POPULAR P.P.	2.316 (54,25%)
 COMPROMÍS-PODEMOS-ÉS EL MOMENT PODEMOS-COMPROMÍS	1.110 (25,54%)		-
 PARTIDO SOCIALISTA OBRERO ESPAÑOL PSOE	760 (17,49%)	 PARTIDO SOCIALISTA OBRERO ESPAÑOL P.S.O.E.	1.146 (26,84%)
 CIUDADANOS-PARTIDO DE LA CIUDADANÍA C's	660 (15,19%)		-
 UNITAT POPULAR:ESQUERRA UNIDA DEL PAÍS VALENCIÀ, UNITAT POPULAR EN COMÚN (EUPV-UPeC) EUPV-UPeC	170 (3,91%)	 ESQUERRA UNIDA DEL PAIS VALENCIA-LOS VERDES: L'ESQUERRA PLURAL EUPV-LV	245 (5,74%)
 RECORTES CERO-GRUPO VERDE RECORTES CERO-GRUPO VERDE	87 (2,00%)		-
 PARTIDO ANIMALISTA CONTRA EL MALTRATO ANIMAL PACMA	29 (0,67%)	 PARTIDO ANIMALISTA CONTRA EL MALTRATO ANIMAL PACMA	19 (0,45%)
 UNIÓN PROGRESO Y DEMOCRACIA UPyD	25 (0,58%)	 UNIÓN PROGRESO Y DEMOCRACIA UPyD	97 (2,27%)
 LOS VERDES-ECOPACIFISTAS CENTRO MODERADO	12 (0,28%)		-

 PARTIDO LIBERTARIO P-LIB	8 (0,18%)		-
 ARA, PAÍS VALENCIÀ ARAPV	6 (0,14%)		-
 FORO DEMÓCRATA FDEE	6 (0,14%)		-
 SOM VALENCIANS SOMVAL	5 (0,12%)		-
 VOX VOX	4 (0,09%)		-
 PARTIDO COMUNISTA DE LOS PUEBLOS DE ESPAÑA PCPE	3 (0,07%)	 PARTIDO COMUNISTA DE LOS PUEBLOS DE ESPAÑA P.C.P.E.	5 (0,12%)

20 diciembre 2015 21:46